

acrec I.A.P.[®]



“Salud Visual, Alimento de Luz”

**INFORME DE
RESULTADOS
2021**

MENSAJE DE LA DIRECTORA

De la misma forma en que la enfermedad COVID-19 afecto a toda población, en ACREC, sus efectos han dejando una serie de aprendizajes en los ámbitos financieros, institucionales y de trabajo con la sociedad.

APRENDIZAJES

Podemos enfatizar los relacionados con:

- El fortalecimiento de los mecanismos financieros que permitan promover el acceso a la salud a más personas.
- El fortalecimiento de los protocolos de salud antes, durante y al concluir la estadía en la institución.
- La promoción de buenos hábitos de higiene, salud y alimenticios, adaptados a los retos que enfrenta la población.
- El aprendizaje, uso y aprovechamiento de herramientas digitales.



Si bien, el 2021 fue un año de retos, en ACREC nos sentimos orgullosos de haber puesto en marcha mecanismos contingentes para mantener empleos, conservar la salud e integridad de nuestros colaboradores, continuar con nuestro compromiso social y promoción del derecho a la salud visual .

¿CÓMO TRABAJA ACREC?

El Enfoque de Derechos y la contribución al Desarrollo Sostenible, son las guías que enmarcan nuestra propuesta de trabajo. Nuestro método de trabajo considera tres programas.

Programa

Prevención de enfermedades visuales.

Contempla acciones, junto con donantes, autoridades, instituciones locales y población,, orientadas a la **atención médica temprana y a la promoción del cuidado de la vista** y de la buena alimentación asociada a la función visual.

Programa

Salud Visual.

Este programa considera acciones, junto con donantes y población, orientadas a la **atención médica de especialidad y subespecialidad** en oftalmología.

Programa

Rehabilitación a personas con discapacidad visual.

Considera acciones, junto con donantes y población, orientadas a la **construcción de habilidades en las personas con discapacidad visual**, así como la promoción para la inclusión social de personas con discapacidad visual.



RESULTADOS

A continuación se detallan los principales resultados divididos en dos categorías, la primera denominada "Desempeño", que da cuenta los avances logrados en términos de acciones sociales realizadas, por otra parte, la segunda categoría denominada "Resultados", describe los logros obtenidos en términos de cambios en los problemas de salud que presentan los titulares de derechos

DESEMPEÑO

PROGRAMA PREVENCIÓN DE ENFERMEDADES VISUALES



7,230 titulares de derechos de primera vez, provenientes de los 36 municipios del estado de Morelos y localidades de estados circunvecinos recibieron, 7,853 servicios de: Consulta preventiva de oftalmología Y optometría. Con intervención de Proyectos de coinversión, se entregaron sin costo 204 lentes a niños y adolescentes que presentaron errores refractivos y a población en vulnerabilidad, 99 lentes, 158 consultas de oftalmología y 74 medicamentos oftálmicos

PROGRAMA SALUD VISUAL

7,788 Titulares de derechos cosecutivos recibieron:

- 36,957 consultas de subespecialidad,
- 9,872 estudios de diagnóstico, ,
- 909 tratamientos láser Argón y Láser YAG,
- 983 tratamientos intravítreo y
- 1,897 cirugías de varias subespecialidades.


Con intervención de proyectos de coinversión y aliados estratégicos se subsidiaron 574 cirugías, 116 tratamientos láser y 157 intravítreo.



PROGRAMA REHABILITACIÓN A PERSONAS CON DISCAPACIDAD VISUAL

98 Titulares de derecho con discapacidad visual que asisten a rehabilitación, están en alto riesgo de contraer la COVID 19, por padecer otras enfermedades asociadas. Durante el año recibieron 113 terapias-cursos y talleres.

Los servicios de rehabilitación se ampliarán, una vez que se considere que esta población está fuera de peligro.



RESULTADOS

PROGRAMA PREVENCIÓN DE ENFERMEDADES VISUALES

La **Variable de Cambio del programa "Población informada sobre los errores de refracción y las enfermedades visuales que causan ceguera"** se vio fortalecida con la difusión, en redes sociales, y en la clínica, de información sobre salud visual, enfermedades oftalmológicas y errores refractivos.

En las redes sociales de ACREC, se difundieron **173 publicaciones**, se cuenta con **4,800 seguidores** y tuvieron un alcance de **29,749 vistas**. Además se entregaron en la clínica más de **5.000 folletos** informativos.



PROGRAMA SALUD VISUAL



Nuestra **Variable de cambio "Personas con visión mejorada o conservada"** describe los cambios observados en la población atendida con tratamiento láser, intravítreo o cirugía y el cambio en la calidad visual en los pacientes con el uso de lentes.

La información acopiada sirve de insumo estratégico para la toma de decisiones en cuanto a centrar los esfuerzos de ACREC en eficientar los procedimientos quirúrgicos que representan para el beneficiario una mayor recuperación visual.

PROGRAMA SALUD VISUAL

La Variable de Cambio a mediano plazo "Mejora de la calidad de vida en personas usuarias con tratamiento quirúrgico de catarata" mide la función visual de los beneficiarios en relación al funcionamiento visual. En un cuestionario auto administrado, se recoge la percepción subjetiva que tiene el paciente sobre su condición y las implicaciones que le acarrea la enfermedad ocular, al considerar sus objetivos, expectativas e intereses".

Al analizar el resultado, el **94% de los titulares de derechos con cirugía de catarata** refiere, haber mejorado su calidad de vida.



PROGRAMA REHABILITACIÓN A PERSONAS CON DISCAPACIDAD VISUAL

La variable de Cambio del programa "Personas con discapacidad visual realizan sus actividades cotidianas con menor dificultad, menos problemas de autoestima y con menor afectación en su funcionamiento familia". No fue posible medir los resultados acerca de la independencia de los titulares de derechos por no haber terminado los cursos solicitados al término del año.

TIPOS DE BASTONES PARA PERSONAS CON DISCAPACIDAD VISUAL:



BLANCO:
CEGUERA



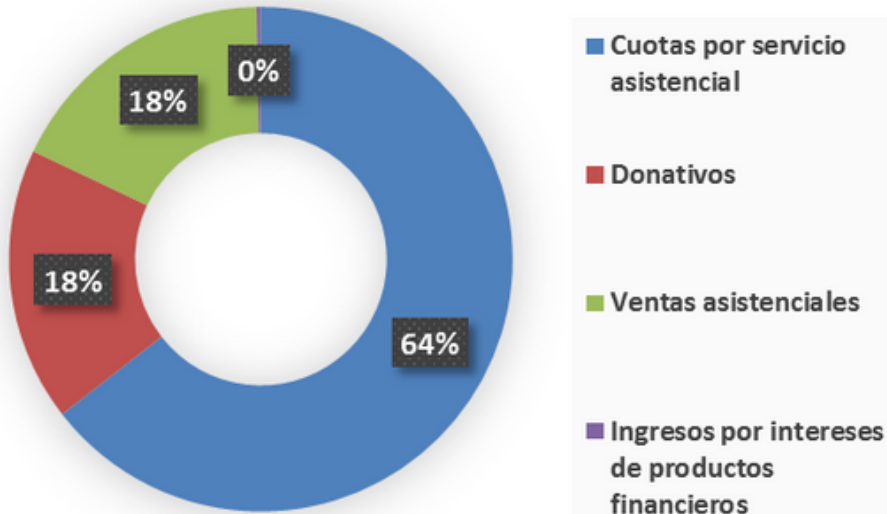
BLANCO Y ROJO:
SORDO - CEGUERA



VERDE:
BAJA VISIÓN

DESEMPEÑO FINANCIERO

INGRESOS 2021



INGRESOS

enero a diciembre 2021:

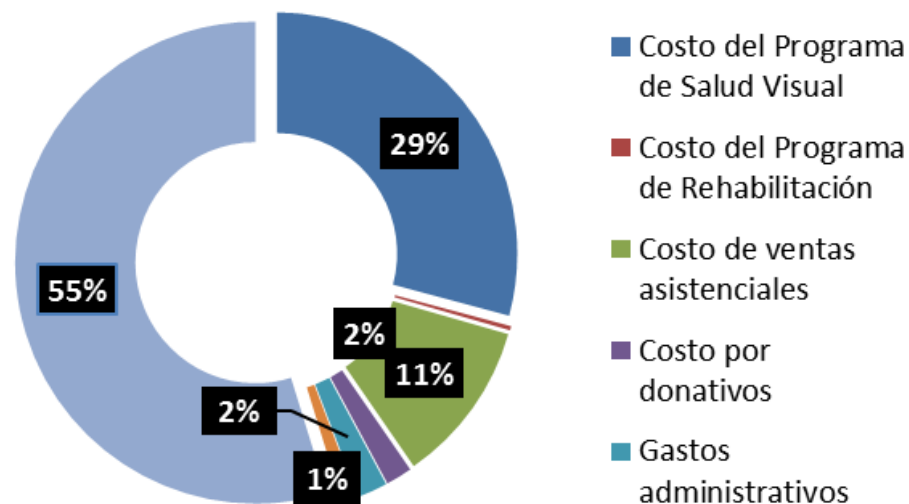
\$42,688,074.84

EGRESOS

enero a diciembre 2021:

\$39,666,878.16

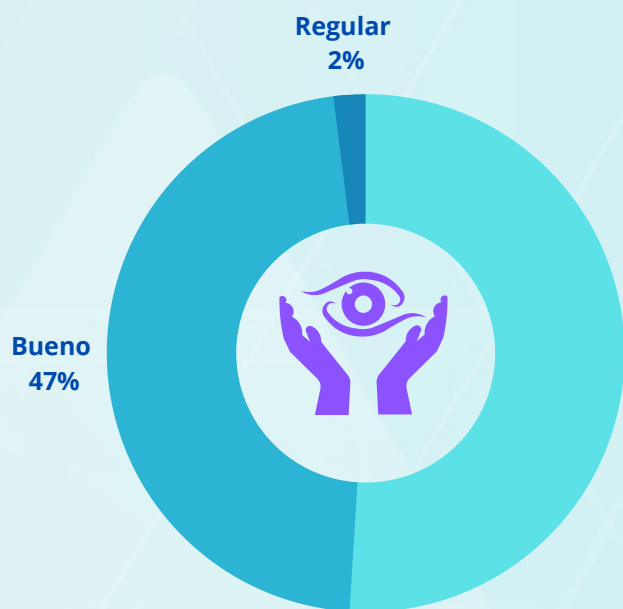
EGRESOS 2021



REMANENTE SOCIAL 3' 021,196.68

DESEMPEÑO EN EL SERVICIO

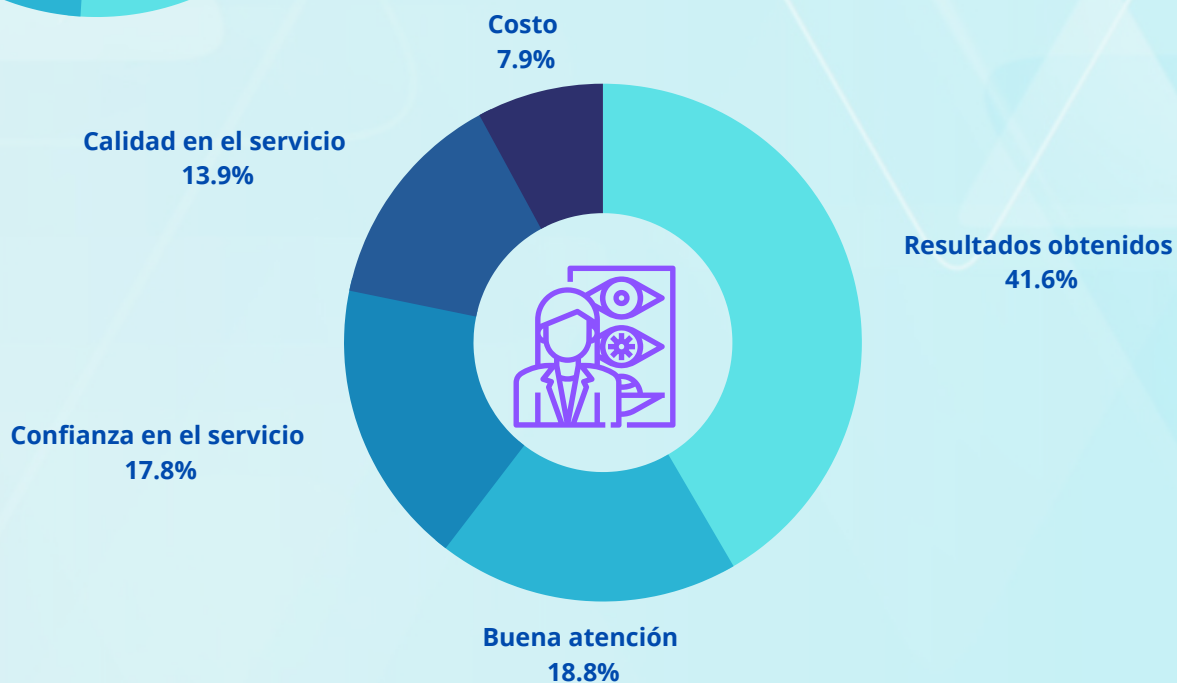
Una de las prioridades de ACREC es conocer la opinión de los usuarios de la Clínica y del Centro de Rehabilitación. Durante el año se realizaron 1,436 encuestas, para conocer la percepción e inquietudes de los titulares de derechos. De forma general se observa que las personas prefieren los servicios de ACREC principalmente por la atención, calidad y accesibilidad de costos en los servicios.



ATENCIÓN RECIBIDA

Muy bueno
51%

PREFERENCIA DE LA ATENCIÓN EN ACREC



ESTUDIO SOCIOECONÓMICO

Durante el periodo enero a diciembre 2021 se realizaron 3,849 estudios socioeconómicos. La tabla muestra los porcentajes de cada nivel, que de acuerdo al estudio, se asignó a los 3,943 titulares de derechos. De los cuales el 59% son mujeres y 41% hombres. Con una edad promedio de 57 años.

Estudio Socioeconómico			
Nivel socioeconómico	Clasificación	Total	%
Pobreza Extrema	"A-"	980	25%
Pobreza	"A" y "A+"	1,360	35%
Media	"B", "B+", "C" y "C+"	1,267	33%
Alta	"D" y "D+"	242	6%
		3,849	100%

El 36% de las 3,849 personas con estudio provienen del municipio de Cuernavaca, 15% de Jiutepec y 7% de Temixco, el 42% restante de otros municipios de Morelos y de localidades de municipios circunvecinos. En cuanto a la derechohabiencia el 39% reportó contar con IMSS o ISSSTE, el 33% con Seguro popular (INSABI) y el 4% con SEDENA o PEMEX. El 22% se atiende en farmacias y el resto con médico particular o en otro lugar (curandero, homeópata etc. El 40% manifestó estar desempleado, el 26% cuenta con un subempleo, el 16% es jubilado o está pensionado, el 9% es estudiante, el 5% asalariado y el 4% es profesionista, empresario o ejecutivo. Entre los oficios más frecuentes se encuentran: albañil, empleada doméstica, jardinero, vendedor, campesino, chofer etc.)

ANEXOS

Prevención de enfermedades visuales			
Servicio	Consulta de primera vez	Número	Total
Consulta	Oftalmología	7,230	7,853
	Optometría	623	

Salud visual			
Servicio	Consulta de subespecialidad	Número	Total
Consulta	Oftalmología General	6,991	36,957
	Optometría	12,260	
	Segmento Anterior	3,346	
	Glaucoma	5,062	
	Retina Y Vítreo	4,380	
	Oftalmopediatría	2,803	
	Estrabismo		
	Cornea Y Cirugía Refractiva		
	Oculoplástica		
	Otras	2,115	

ANEXOS

Salud visual			
Servicio	Estudio	Número	Total
Estudios de diagnóstico	Foto de nervio óptico	818	9,872
	Fluorangiografía	496	
	OCT	2,351	
	Campimetría	1,649	
	Topografía	422	
	Paquimetría	831	
	Ecografía	716	
	Calculo de lio	1,114	
	EECC	1,475	

Salud visual			
Servicio	Tratamiento	Número	Total
Tratamiento quirúrgico	Capsulotomía	222	1,892
	Iridotomía	276	
	Fotocoagulación	411	
	AAG	960	
	Neumopexia	4	
	Otros	19	

ANEXOS

Salud visual			
Servicio	Cirugía	Número	Total
Tratamiento quirúrgico	Oftalmología general	139	1,987
	Segmento anterior	1,218	
	Glaucoma	117	
	Retina y vítreo	316	
	Estrabismo	25	
	Oculoplástica	61	
	Cornea y cirugía refractiva	101	
	Otras	10	

